











PLAN D'ÉVACUATION *Domaine du Lac*

LAC CHAMBON - AUVERGNE

-  Sens d'évacuation
-  Extincteurs
-  Zone inondable
-  Cabanes de charme
-  Cottages 6/8 personnes
-  Cottages 4/6 personnes
-  Cottage Family
-  Chalets
-  Emplacements camping
-  Emplacements camping-cars



CONSIGNES DE SÉCURITÉ en cas d'INONDATION

Une inondation rapide d'une partie ou de l'ensemble du terrain de camping pourrait se produire en cas de très fortes pluies et imposer une évacuation.


Tous les campeurs seraient avisés par l'exploitant du camping de la montée des eaux et de l'ordre d'évacuation.

En pareille circonstance, gardez votre calme, suivez scrupuleusement les consignes :

1. **Fermez le gaz à l'extérieur et coupez l'électricité**
2. **Gagnez au plus vite les hauteurs ou la zone de regroupement**
3. **N'emportez que vos papiers d'identité, vos devises et vos objets les plus précieux**
4. **Laissez sur place votre véhicule et votre matériel de camping**
5. **Ne vous réfugiez pas dans les caravanes (en cas de forte inondation, ces dernières peuvent être emportées)**
6. **Ne revenez pas sur vos pas**

Consultez dès maintenant le **plan d'évacuation** du terrain affiché sur le panneau situé sur les sanitaires et **repérez à l'avance votre itinéraire de repli**, jusqu'à la **zone de regroupement** indiquée sur le plan d'évacuation.

Les **itinéraires d'évacuation** sont symbolisés par le logo ci-dessous :



CONSIGNES DE SÉCURITÉ en cas de FEUX DE FORETS

Si vous êtes le témoin d'un début d'incendie : **GARDEZ VOTRE CALME,**

1. Fermez les bouteilles de gaz à l'extérieur,
2. Prévenez **IMMÉDIATEMENT** la Direction du camping qui alertera les sapeurs-pompiers,
3. Ne vous approchez jamais d'une zone d'incendie, ni à pied, ni en voiture,
4. Dégagez les voies d'accès et les cheminements d'évacuation,
5. Eloignez vous dans la direction opposée

N° d'appel des sapeurs-pompiers : 18 ou 112


SAFETY INSTRUCTIONS FLOODING

All campers will be informed of the order to evacuate by the manager of the camping site.

In these circumstances, keep calm and scrupulously follow these instructions:

1. Close outside gas supplies and cut off the electricity
2. Make for higher ground or muster points as quickly as possible
3. Only take your identity papers, money and valuable objects with you
4. Leave your vehicle and your camping equipment
5. Do not take refuge in caravans (In the case of severe flooding, they can be carried away)
6. Do not return until instructed to do so

Consult the evacuation plan for the camping site at reception and in the sink and toilet units, etc. Note your escape route to the muster point in advance. Evacuation routes are indicated by the logo below :



Please consult the safety instructions booklet for the camping site at reception.

FOREST FIRES

If you see the start of a fire, keep calm.

1. Close outside gas bottles.
2. Immediately warn the management of the camping site, who will alert the fire brigade.
3. Never approach a fire, either on foot, or by car.
4. Keep approach roads and evacuation routes clear.
5. Move in the opposite direction of the fire.